



ΕΛΛΗΝΙΚΗ ΔΗΜΟΚΡΑΤΙΑ
ΠΕΡΙΦΕΡΕΙΑ ΠΕΛΟΠΟΝΝΗΣΟΥ
ΓΕΝΙΚΗ Δ/ΝΣΗ ΑΓΡΟΤΙΚΗΣ ΟΙΚΟΝΟΜΙΑΣ
& ΚΤΗΝΙΑΤΡΙΚΗΣ
Δ/ΝΣΗ ΑΓΡΟΤΙΚΗΣ ΟΙΚΟΝΟΜΙΑΣ &
ΚΤΗΝΙΑΤΡΙΚΗΣ Π.Ε. ΑΡΓΟΛΙΔΑΣ

Τμήμα : Ποιοτικού & Φυτ/κού Ελέγχου
Ταχ. Δ/ση : Παρ. Ναυπλίου - Ν. Κίου
Ταχ.Κωδ. : 21100, Ναύπλιο
Πληρ. : Ε. Καβούλας
Τηλέφωνο : 27523 60300
FAX : 2752360270
E-mail :

Ναύπλιο 4-4-2019
Αριθ. Πρωτ.: 94391/14488

Προς: ΜΜΕ

Θέμα: Εξαγωγές εσπεριδοειδών από την Αργολίδα

ΔΕΛΤΙΟ ΤΥΠΟΥ

Επειδή γινόμαστε αποδέκτες ερωτημάτων σχετικά με το «*πως πήγαν και πως πηγαίνουν οι εξαγωγές από την Αργολίδα;*», κρίνουμε σκόπιμο να κοινοποιήσουμε τον αριθμό των εξαγωγών που πραγματοποιήθηκαν από τα συσκευαστήρια της Αργολίδας για τη χρονική περίοδο 18-10-2018 έως 31-3-2019.

Το χρονικό αυτό διάστημα αφορά την τρέχουσα εξαγωγική περίοδο η οποία μετά το πέρας των πορτοκαλιών της κύριας ποικιλίας *Washington Navel* (Μέρλιν) θα συνεχιστεί με πορτοκάλια Βαλέντσια προερχόμενα κυρίως από τη Λακωνία και Αιτωλοακαρνανία.

Ακόμη, αναφέρουμε ότι κατά την περίοδο αυτή στην Αργολίδα δραστηριοποιήθηκαν και συνεχίζουν τη δραστηριότητα 30 συσκευαστήρια και το προϊόν αφορά εσπεριδοειδή πορτοκάλια, μανταρίνια ενώ περίπου δέκα από αυτά θα συνεχίσουν τη δραστηριότητα με πορτοκάλια Βαλέντσια περίπου μέχρι το Μάιο.


Αναφορικά με τις ποσότητες και τις χώρες που «έφτασε» το αργολικό προϊόν σημειώνουμε ότι ήσαν χώρες τόσο της Ε.Ε όσο και τρίτες χώρες. Συγκεκριμένα από το συνημμένο πίνακα φαίνεται ότι η Ρουμανία, η Πολωνία, η Ουγγαρία και η Σερβία απορρόφησαν τις μεγαλύτερες ποσότητες. Η μεγαλύτερη ποσότητα πορτοκαλιών (97.531 τον)

απορροφήθηκε από χώρες της Κοινότητας ενώ ποσότητα 37.560 τον. κατευθύνθηκε σε τρίτες χώρες.

Επισημαίνουμε ότι, οι ποσότητες πορτοκαλιών που διακινήθηκαν από την Αργολίδα καλύπτουν περίπου το 50% της συνολικής ποσότητας που διακινήθηκε συνολικά από τη χώρα.

Σχετικά με τα μανταρίνια η ποσότητα που διακινήθηκε ήταν 18.445 τον. με τις χώρες που αναφέρθηκαν παραπάνω να έχουν απορροφήσει τη μερίδα του λέοντος. Σημειώνουμε ότι η χαμηλή απορροφητικότητα που παρουσιάστηκε με τα μανταρίνια οφείλεται στο γνωστό πρόβλημα της κηλίδωσης του φλοιού στην ποικιλία Κλημεντίνη που και φέτος παρουσιάστηκε σχετικά νωρίς, με αποτέλεσμα τη διακοπή της εξαγωγικής δραστηριότητας.

Αναφορικά με τα λεμόνια που διακινήθηκαν ήταν 840 τον. Με προέλευση κυρίως την Κορινθία, Αχαΐα και την Τροιζηνία.

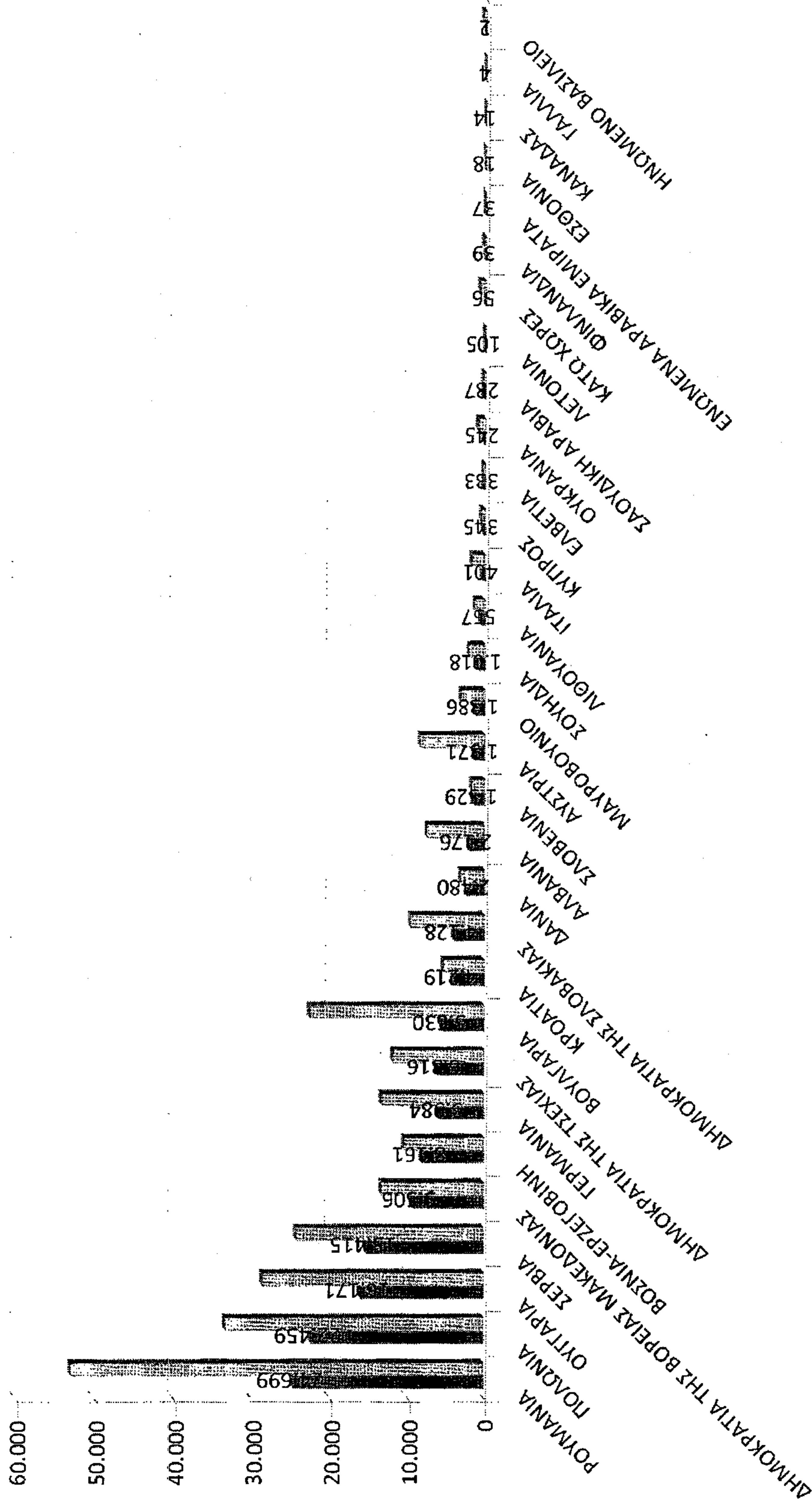


Ο Προϊστάμενος της Υπηρεσίας

Δημήτριος Δήμου

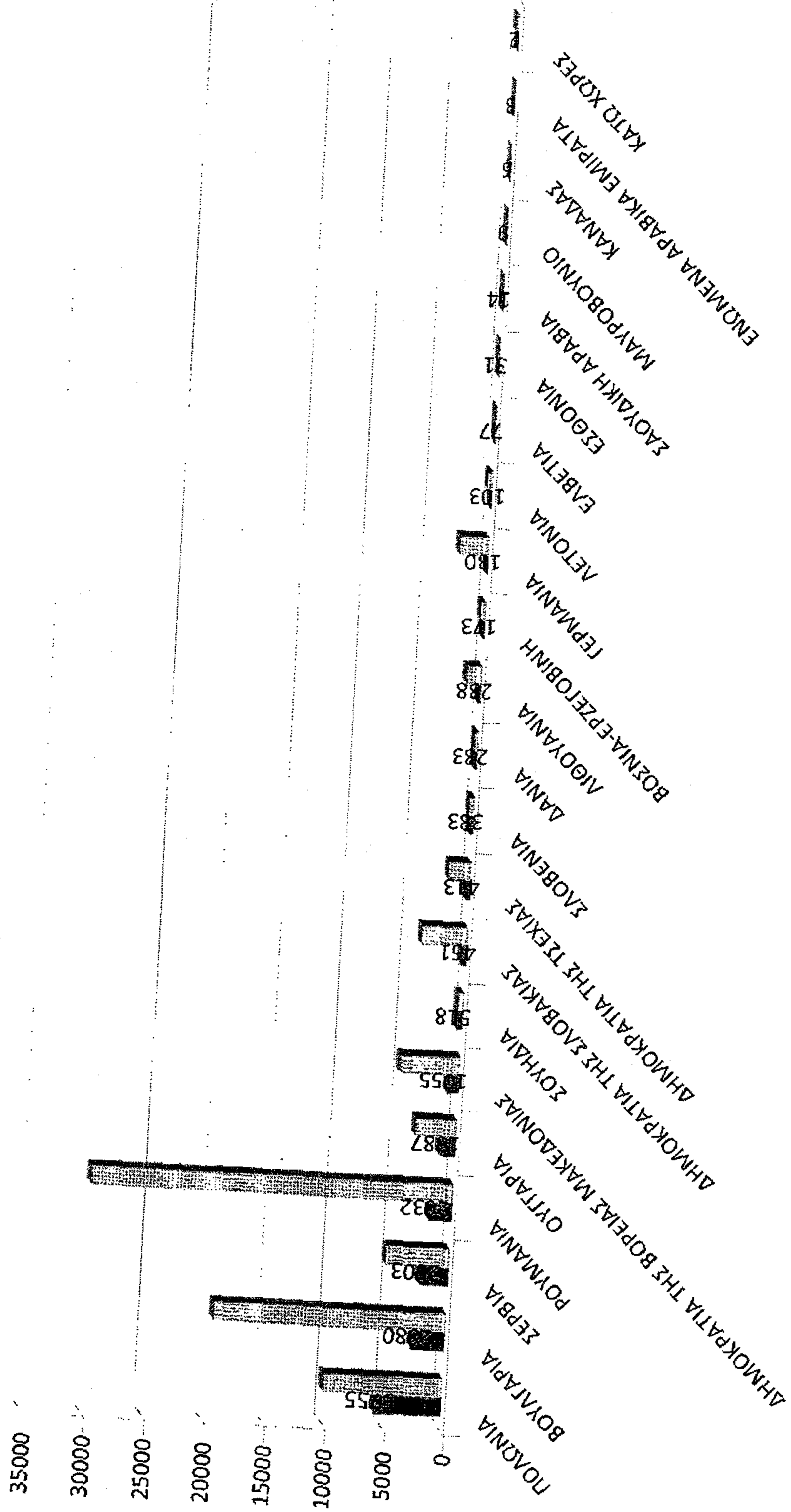
Γεωπόνος

Πορτοκάλια : Εξαγωγές ανά χώρα (Ποσότητες σε τόνους)




■ ΑΡΓΟΛΙΔΑΣ ▨ Σύνολο Χώρας

Μανταρίνια: Εξαγωγές ανά χώρα (Ποσότητες σε τόνους)

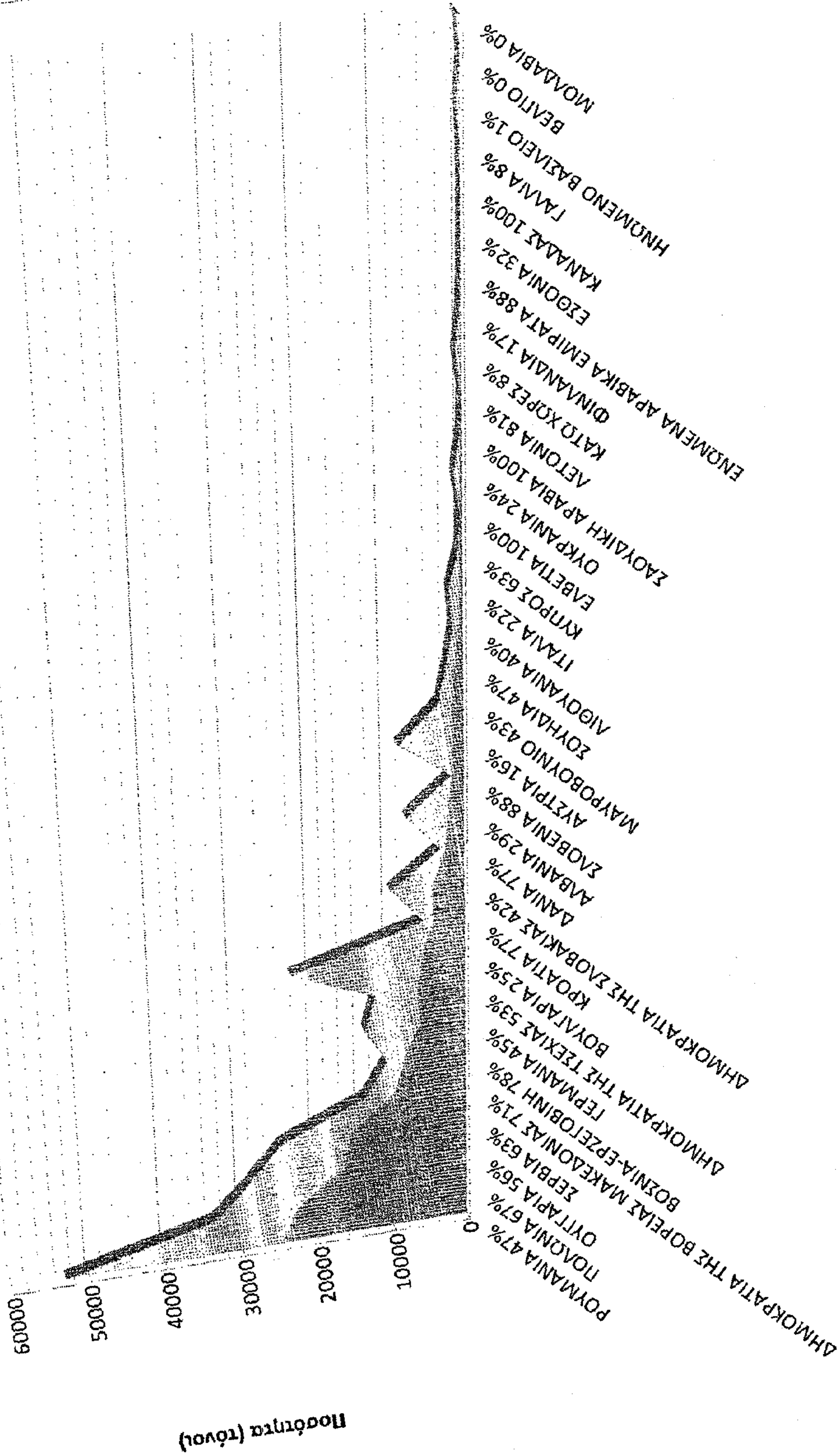


■ Σειρά 1 ■ Σειρά 2



■ ΕΥΡΩΠΑΙΚΗ ΕΝΩΣΗ ■ ΕΚΤΟΣ ΕΕ ■ Σύνολο

Πορτοκάλια ανά χώρα προορισμού



ΕΞΑΓΩΓΕΣ ΕΣΠΕΡΙΔΟΕΙΔΩΝ 1/10/2018-31/3/2019 (ποσότητες σε τόνους)

	ΠΟΡΤΟΚΑΛΙΑ		ΜΑΝΤΑΡΙΝΙΑ		ΛΕΜΟΝΙΑ	
	ΑΡΓΟΛΙΔΑΣ	Σύνολο Χώρας	ΑΡΓΟΛΙΔΑΣ	Σύνολο Χώρας	ΑΡΓΟΛΙΔΑΣ	Σύνολο Χώρας
ΑΥΣΤΡΙΑ	1371	8520	0	241	0	167
ΒΕΛΓΙΟ		1		24		0
ΒΟΥΛΓΑΡΙΑ	5630	22619	2880	19398	62	1583
ΓΑΛΛΙΑ	4	53		1		1
ΓΕΡΜΑΝΙΑ	5984	13435	130	2493	111	672
ΔΑΝΙΑ	2480	3232	283	283		
ΔΗΜΟΚΡΑΤΙΑ ΤΗΣ ΣΛΟΒΑΚΙΑΣ	4128	9760	461	3913		117
ΔΗΜΟΚΡΑΤΙΑ ΤΗΣ ΤΣΕΧΙΑΣ	6316	11984	413	1898	1	54
ΕΣΘΟΝΙΑ	18	57	31	72		
ΗΝΩΜΕΝΟ ΒΑΣΙΛΕΙΟ	2	336		0	1	1
ΙΤΑΛΙΑ	401	1787		191		25
ΚΑΤΩ ΧΩΡΕΣ	56	737	2	200		10
ΚΡΟΑΤΙΑ	4219	5447		154		
ΚΥΠΡΟΣ	345	548		5	1	6
ΛΕΤΟΝΙΑ	105	130	103	386		
ΛΙΘΟΥΑΝΙΑ	557	1378	238	1296		45
ΟΥΓΓΑΡΙΑ	16171	28623	1387	3507	178	992
ΠΟΛΩΝΙΑ	22459	33353	5755	10092	16	823
ΡΟΥΜΑΝΙΑ	24699	52983	2032	30056	214	1168
ΣΛΟΒΕΝΙΑ	1529	1739	383	444		
ΣΟΥΗΔΙΑ	1018	2165	518	534		7
ΦΙΝΛΑΝΔΙΑ	39	226				
ΑΛΒΑΝΙΑ	2176	7594		172	80	344
ΒΟΣΝΙΑ-ΕΡΖΕΓΟΒΙΝΗ	8161	10506	173	406	59	102
ΔΗΜΟΚΡΑΤΙΑ ΤΗΣ ΒΟΡΕΙΑΣ ΜΑΚΕΔΟΝΙΑΣ	9506	13441	1055	5141	57	534
ΕΛΒΕΤΙΑ	333	333	77	77	28	28
ΕΝΩΜΕΝΑ ΑΡΑΒΙΚΑ ΕΜΙΡΑΤΑ	37	42	3	5		3
ΚΑΝΑΔΑΣ	14	14	5	5	1	1
ΜΑΥΡΟΒΟΥΝΙΟ	1386	3251	9	28		2
ΜΟΛΔΑΒΙΑ		433		2386		
ΟΥΚΡΑΝΙΑ	245	1038		9818		40
ΣΑΟΥΔΙΚΗ ΑΡΑΒΙΑ	287	287	14	14	3	3
ΣΕΡΒΙΑ	15415	24312	2503	5408	28	277
ΕΥΡΩΠΑΙΚΗ ΕΝΩΣΗ	97531	199116	14616	75188	584	5671
ΕΚΤΟΣ ΕΕ	37560	61256	3839	23670	256	1380
Σύνολο	135091	260372	18455	98858	840	7051